

# e-LEARNING



## 대학 e-러닝 기반 학점인정 컨소시엄 2023학년도 2학기 수강 가이드

 학생 안내용



대학 e-러닝 기반  
학점인정 컨소시엄

대학 e-러닝 기반 학점인정 컨소시엄 학점교류  
수강생 여러분의 e-러닝 수강을 환영합니다.

2023학년도 2학기 동안 강의 수강에  
유익하고 귀한 시간이 되시기를 바랍니다.

01

# 온라인 강의 수강 안내



# 01 온라인 강의 수강방법

사이트 주소 : [selc.or.kr](http://selc.or.kr)



반응형웹으로 모바일 수강 가능

# 01 온라인 강의 수강신청 및 강의수강 안내

## I 강의 수강신청

소속 대학 학칙에 의거하여  
소속 대학에서 수강신청

## I 강의 수강정정

소속 대학 학칙에 의거하여  
소속 대학에서 수강정정

## I 강의수강

대학 e-러닝 기반  
학점인정 컨소시엄 사이트

## I 강의수강 사이트 주소

**selc.or.kr**

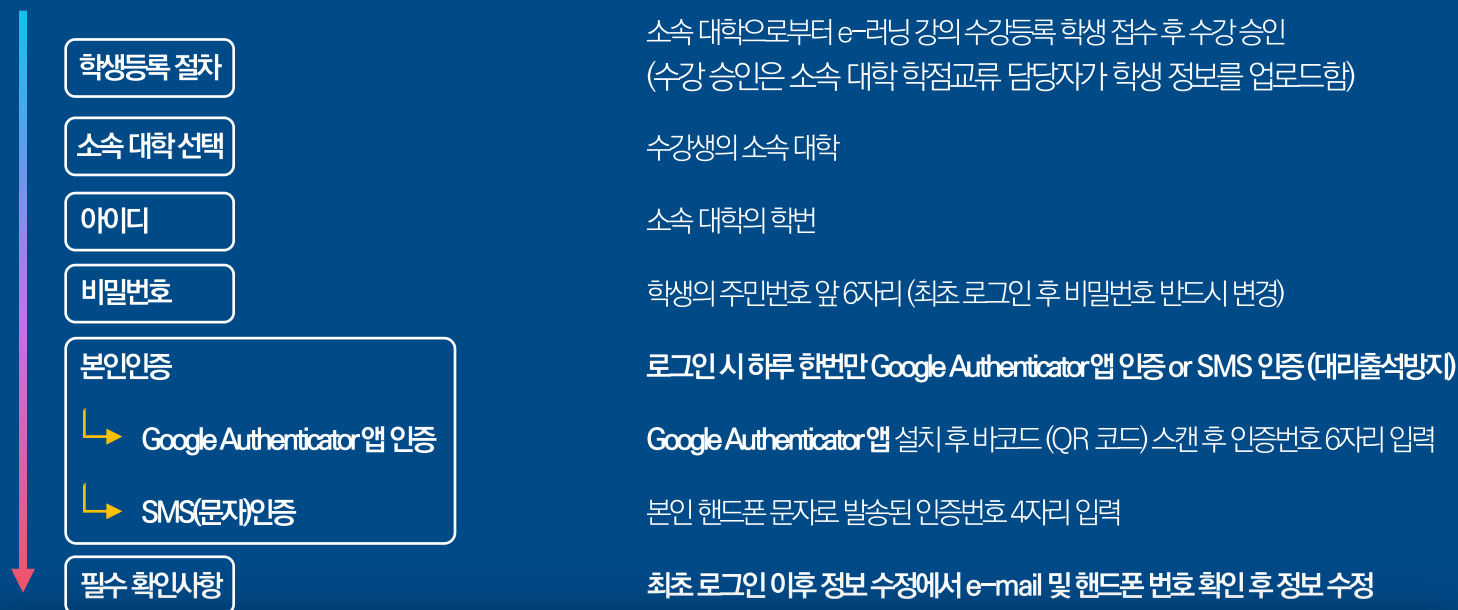
- ① e-러닝 학점교류 과목 중에서 **소속 대학에서 채택한 e-러닝 과목에 한해 수강신청 가능**
- ② e-러닝 강의 수강신청 및 수강 정정은 소속 대학에서 진행
  - 1) 신청 자격, 수강 인원, 수강신청 및 정정 기간은 소속 대학의 학사 기준에 따름
  - 2) 그 외 강의 수강에 따른 학사일정은 컨소시엄 학사일정에 따름
- ③ e-러닝 강의 수강은 대학 e-러닝 기반 학점인정 컨소시엄 홈페이지에서 진행 (selc.or.kr)

02

# 로그인 안내



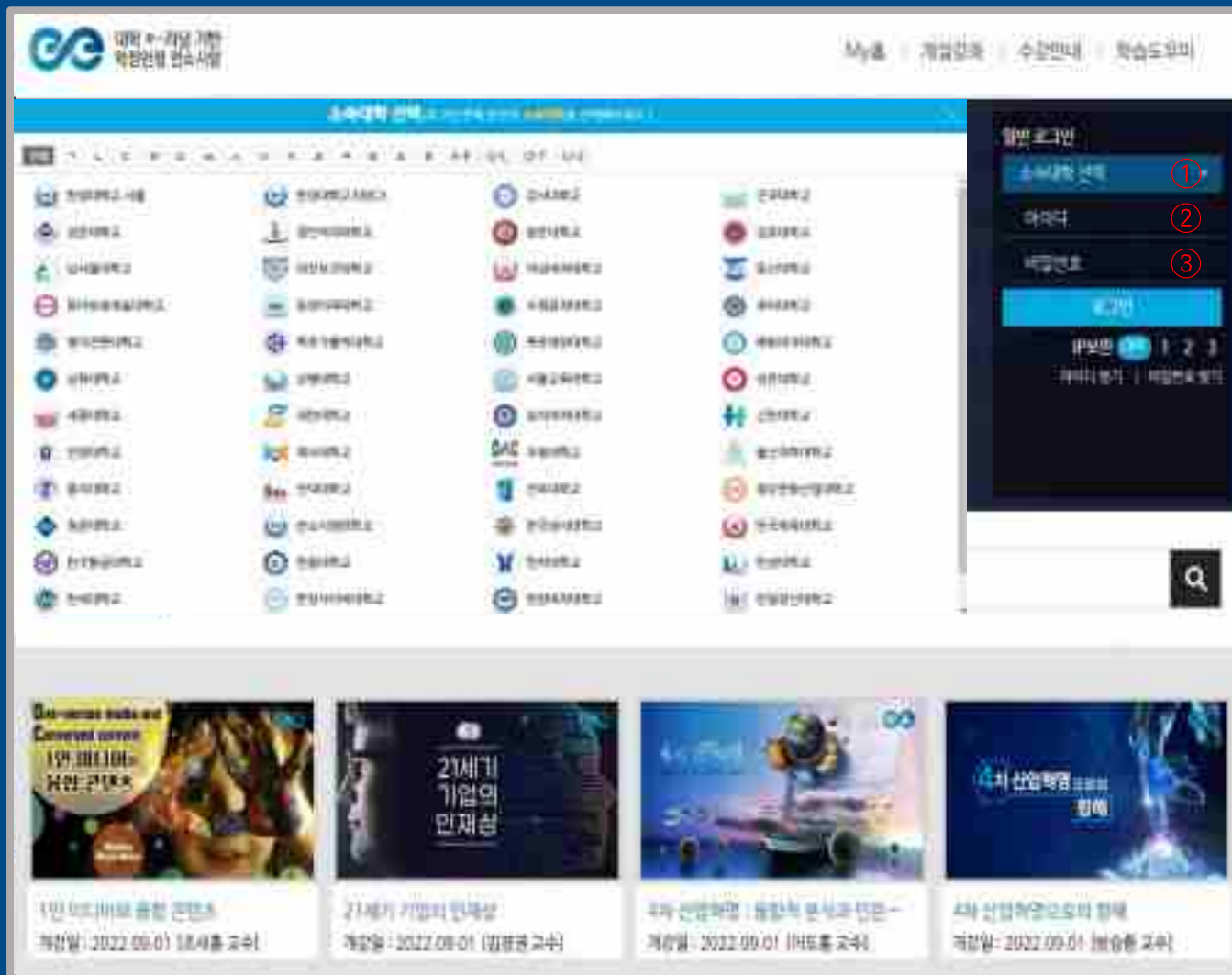
## 02 대학 e-러닝 기반 학점인정 컨소시엄 로그인 안내 ①



- ① 소속 대학의 수강신청일과 학번 발급 (컨소시엄 로그인) 일 간에는 시간 차이가 발생
- ② 비밀번호는 최초 로그인 후 신규 비밀번호로 반드시 변경 (재수강 학생도 포함)  
ex) 주민번호가 991225 - 1\*\*\*\*\* 인 경우 최초 비밀번호는 991225
- ③ 컨소시엄 홈페이지 최초 로그인 후 [MY 홈] → [회원정보수정] → [정보수정]에서 영문이름, 핸드폰, e-mail 정보가 맞는지 확인 필수  
주요 학사일정을 문자로 안내 및 입력된 정보로 오픈배지를 발급하기 때문에 학생 정보가 맞는지 반드시 확인  
(영문 이름이 기입되지 않으면 오픈배지 발급이 어려움)

※ 주의: 개인 정보가 틀린 경우 알림톡 안내를 받을 수 없습니다.

## 02 대학 e-러닝 기반 학점인정 컨소시엄 로그인 안내 ②



① 소속 대학 선택



② 소속 대학 학번



③ 최초 학생의 주민번호  
앞 6자리



④ 본인인증 (인증방법선택)

→ Google Authenticator 앱 인증

→ SMS(문자)인증

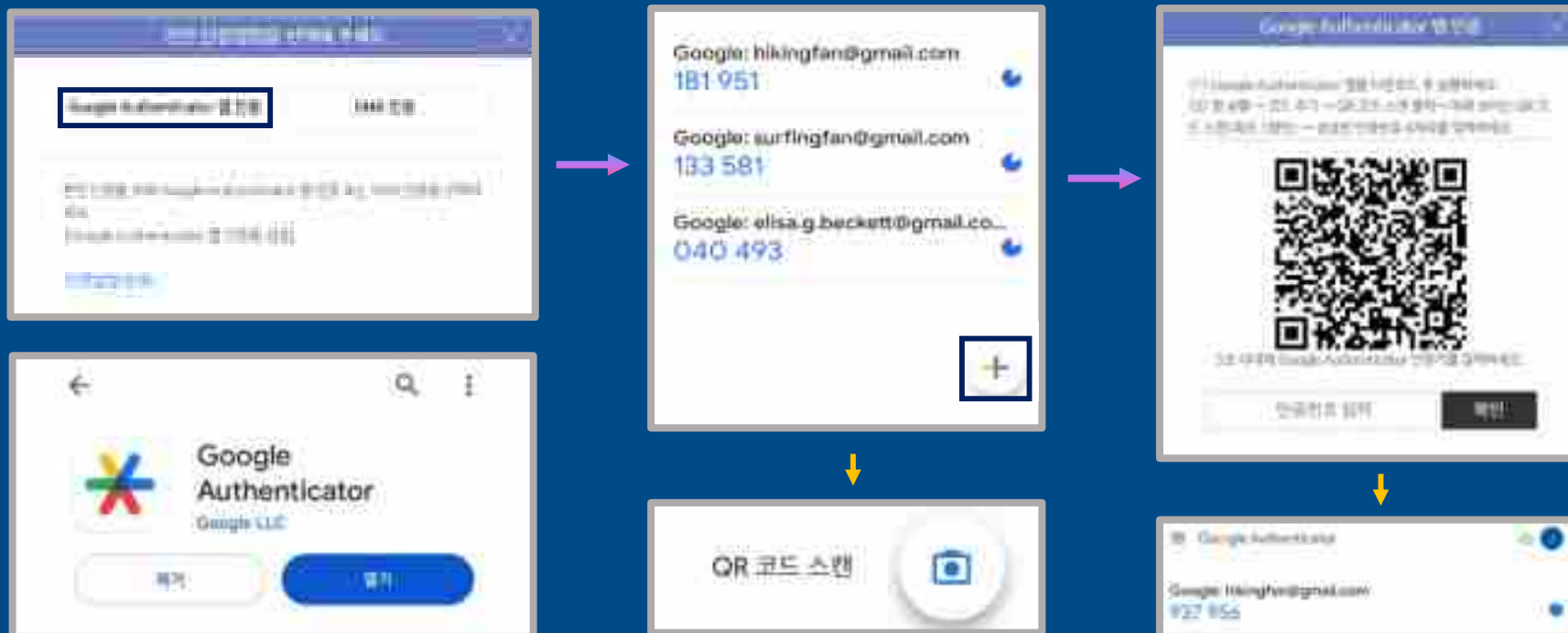




## 02 대학 e-러닝 기반 학점인정 컨소시엄 로그인 안내 ③

### Google Authenticator 앱 인증 방법

※ Play 스토어 / App Store 에서 'Google Authenticator' 앱을 설치하세요.



'Google Authenticator' 앱 실행 후 [+아이콘 클릭] → [QR 코드 스캔] 클릭 → [바코드 스캔] → 인증번호 6자리 입력

## 02 대학 e-러닝 기반 학점인정 컨소시엄 로그인 안내 ⑤

### SMS 인증방법

- Step1. 소속 대학 선택
- Step2. 소속 대학 학번 입력
- Step3. 최초 수강생의 주민번호  
6자리 입력
- Step4. 로그인 버튼 클릭

The screenshot shows a web interface for the '대학 e-러닝 기반 학점인정 컨소시엄'. At the top, there's a header with the system name. Below it, there are input fields for '소속 대학' (Affiliated University) and '학번' (Student ID). A red box highlights the '로그인' (Login) button. Below the login button, there's a section for '주민번호' (Resident Number) with a note about entering the first 6 digits.

※ SMS 인증 클릭

The screenshot shows a window titled 'SMS인증' (SMS Authentication). It has a text input field and a red button labeled '인증번호 발송' (Send Verification Code). Below the button, there's a message: '인증번호는 핸드폰으로 전송됩니다. 인증번호를 받으시려면 [인증번호 발송] 버튼을 클릭하여 주세요.' (The verification code is sent to your mobile phone. To receive the verification code, please click the [Send Verification Code] button.)

※ 인증번호 발송 버튼 클릭 후  
수강생의 핸드폰 번호로 전송된  
인증번호 4자리 입력

## 02 대학 e-러닝 기반 학점인정 컨소시엄 로그인 안내 ⑥

### 회원정보수정 방법

- Step1. My 홈 클릭
- Step2. 회원정보수정 클릭
- Step3. 영문이름 기입
- Step4. 휴대폰 정보 확인
- Step5. e-mail 정보 확인
- Step6. 정보 수정 클릭

대학 e-러닝 기반 학점인정 컨소시엄

My 홈 | 개인정보관리 | 수강입내 | 학습도우미

회원정보수정

회원정보수정

기본정보 조회

이름	한소영김지하
영문이름	
성명	
이메일	
전화번호	
휴대폰	
그룹	
대학	
과목코드	

정보수정

03

# 학사일정



# 03 대학 e-러닝 기반 학점인정 컨소시엄 학사일정

08. 31. (목) 14:00 ~	개강	대학 e-러닝 기반 학점인정 컨소시엄 LMS에서 학습 (selc.or.kr)
10.07.(토) ~ 10.08.(일)	중간시험	On-line 시험 진행 서버 장애로 인해 정상적으로 시험을 실시하지 못하였을 경우, 익주 동일 시간에 재시험 실시 예정 (재시험 시, 일정 추후 공지)
11.13.(월) ~ 12.04.(월)	강의만족도 평가	-
12.02.(토) ~ 12.03.(일)	기말시험	On-line 시험 진행 서버 장애로 인해 정상적으로 시험을 실시하지 못하였을 경우, 익주 동일 시간에 재시험 실시 예정 (재시험 시, 일정 추후 공지)
12.03.(일) ~ 12.06.(수)	성적채점 및 성적입력기간	-
12.07.(목) ~ 12.12.(화)	성적 열람/이의신청 및 정정기간	<b>이의신청기간 외 절대 성적 정정 불가</b>
12.15.(금) 15:00 ~	참여대학 별 최종성적 (총점) 다운로드	대학 e-러닝 기반 학점인정 컨소시엄에서 공문 발송 12. 15. (금) 15시 이후 참여대학에서 대학 e-러닝 기반 학점인정 컨소시엄 홈페이지 접속 후, 성적 다운로드

※ 상기 학사 일정은 컨소시엄 사정에 따라 변경될 수 있습니다.

04

# 온라인 강의수강 (e-러닝 수업)





개강일

- 2023. 08. 31.(목) 14:00
- 온라인 수업 기간

2023. 08. 31.(목) 14:00 ~ 12. 05.(화) 13:59

- 강의 주차 : 16주 (1주 ~ 7주/ 9주 ~ 15주)  
※ 8주 (중간) / 16주 (기말)

출석 인정 2가지 기준

출석 인정 기간 : 주어진 학습 기간 내에 수강 완료하였는지

출석 인정 시간 : 주어진 학습 인정 시간을 모두 수강 완료하였는지

※ 출석 인정에 대한 2가지 기준을 모두 충족하였을 때 100% 출석으로 인정

# 04 온라인 강의수강 (e-러닝 수업) ②

## 2023학년도 2학기 수업주차 시간표

강의주차	정규 출석 인정 기간(시작일 14:00 ~ 마감일 13:59)	자각 인정 기간	결석 기간
1주차	08월 31일 (목) 14:00 ~ 10월 03일 (화) 13:59	10월 03일 (화) 14:00 ~ 10월 24일 (화) 13:59	10월 24일 (화) 14:00 이후 학습 완료 시 결석 처리
2주차			
3주차	09월 05일 (화) 14:00 ~ 10월 03일 (화) 13:59		
4주차			
5주차	09월 12일 (화) 14:00 ~ 10월 03일 (화) 13:59		
6주차			
7주차			
8주차	10월 07일 (토) ~ 10월 08일 (일) 중간고사 온라인 시험		
9주차	10월 03일 (화) 14:00 ~ 10월 24일 (화) 13:59	10월 24일 (화) 14:00 ~ 12월 05일 (화) 13:59	12월 05일 (화) 14:00 이후 학습 완료 시 결석 처리됨
10주차			
11주차	10월 17일 (화) 14:00 ~ 11월 07일 (화) 13:59	11월 07일 (화) 14:00 ~ 12월 05일 (화) 13:59	
12주차			
13주차	10월 31일 (화) 14:00 ~ 11월 21일 (화) 13:59	11월 21일 (화) 14:00 ~ 12월 05일 (화) 13:59	
14주차			
15주차	11월 14일 (화) 14:00 ~ 11월 28.일 화) 13:59	11월 28일 (화) 14:00 ~ 12월 05월 (화) 13:59	
16주차	12월 02일 (토) ~ 12월 03일 (일) 기말고사 온라인 시험		



05

# 성적 평가 및 처리 안내



## 05 성적 평가항목 안내 ①

※ e-러닝 강의마다 평가기준에 따른 평가 비율이 다릅니다.

### 온라인 출석점수

- ▶ 컨소시엄 홈페이지 로그인 후 [MY홈] → [내 강의실] → [수업홈] 클릭 -  
왼쪽 게시판의 [학습현황]에서 출석현황 확인
- ▶ 정규학기에는 출석과 지각, 결석으로 3가지 기준으로 출결 관리가 이루어짐  
※ 지각 인정 기간 내에 출석 시 출석 점수 감점 처리 (지각 횟수에 따라 결석 처리되지 않음)  
※ 결석 및 지각 횟수에 따라 누적 감점됨  
※ 강의실 입장 후 왼쪽 게시판의 [필독] 출석제도 상세안내에서 확인

수강구분	표시	출석점수
정규 출석인정기간 내 100%수강	출석	100% 반영
지각 인정기간 내 100%수강	지각	출석비율에 따른 지각 비율로 감점
정규및지각인정기간 내 100%미만수강	결석	출석비율에 따른 결석 비율로 감점

### 온라인 중간고사 (On-line midterm)

- ▶ 수강신청 과목의 평가기준에 따라 온라인 중간고사, 기말고사 시행

### 온라인 기말고사 (On-line Final Exams)

- ▶ 수업 홈 입장 후 강의계획서에서 시행여부 확인

## 05 성적 평가항목 안내 ②

### 퀴즈(Quiz)

- ▶ 수강신청 과목의 평가 기준에 퀴즈 점수 반영 시 시행  
※ 퀴즈 시행일정 강의별 교수자 별도 공지 (과목 공지 참고)
- ▶ **수업 홈 입장 후 강의계획서에서 시행 여부 확인**

### 과제(Report)

- ▶ 수강신청 과목의 평가 기준에 과제 점수 반영 시 시행  
※ 과제 시행일정 강의별 교수자 별도 공지 (과목 공지 참고)
- ▶ **수업 홈 입장 후 강의계획서에서 시행 여부 확인**

### 토론(Discussion)

- ▶ 수강신청 과목의 평가 기준에 토론 점수 반영 시 시행  
※ 토론 시행일정 강의별 교수자 별도 공지 (과목 공지 참고)
- ▶ **수업 홈 입장 후 강의계획서에서 시행 여부 확인**

### 학습 참여

- ▶ 수강신청 과목의 평가 기준에 학습참여점수 반영 시 시행  
※ 학습참여방법 강의별 교수자 별도 공지 (과목 공지 참고)
- ▶ **수업 홈 입장 후 강의계획서에서 시행 여부 확인**

## 06 온라인 강의 성적처리 절차 안내

### 성적 처리 절차 안내



- ① 성적 열람 및 이의신청기간 이후에는 성적 정정 **절대 불가**
- ② 소속 대학의 2023학년도 2학기 성적 이의신청 일정과는 전혀 무관

## 07 온라인 중간 / 기말고사 평가 방법 및 성적 평가, 성적 이의신청 안내

### 온라인 중간 및 기말시험 (On-line middle & final Exams)

- ▶ 시험응시 전 모의테스트 시행: 컨소시엄 홈페이지 로그인 후 [내 강의실] → [수업홈] 클릭 → [시험] → [응시]클릭
  - ▶ 응시 절차: 컨소시엄 홈페이지 로그인 후 [내 강의실] → [수업홈] 클릭 → [시험] → [응시]클릭
  - ▶ 온라인 중간 및 기말고사 시험을 응시하지 못할 경우 응시 전 교수자에게 미응시 사유 사전 문의 이후 기말고사 대체 방법 안내
  - ▶ 중간 및 기말고사 시험 전 유의사항 사전 공지
  - ▶ 중간 및 기말고사 시험 유형 및 내용, 응시 기간 등 교수자 별도 공지
- ※ 수강과목에 따라 문항수, 문제 유형 등이 다를 수 있음**

### 성적 평가 및 성적이의신청

- ▶ 컨소시엄 홈페이지 로그인 후 [내 강의실] → [수업 홈] → [성적]
- ※ 단, 성적확인**은 본 컨소시엄 성적 열람 및 성적 이의신청기간에만 확인 가능
- ▶ 성적은 강의계획서에 안내된 평가 항목별 점수를 종합하여 부여
  - ▶ 온라인 출석, 퀴즈 시험, 기말고사는 전산으로 자동 채점 처리되며, 과제, 토론, 학습 참여 등은 담당 교수의 평가를 통해 최종 점수가 산출됨
  - ▶ 성적 평가 방법(절대평가, 상대평가, Pass/Non pass)은 소속 대학의 학칙에 의거함

## 08 온라인 강의 성적 통보 안내

### 소속 대학 성적 통보 방법

#### 절대평가 시행 대학

100점 만점으로 환산한 점수만  
소속 대학에서 성적 다운로드를 받고  
성적 등급(A+ 부터 F 까지)은  
소속 대학의 절대평가 성적 등급 기준표에  
의거하여 성적등급부여  
(최종 성적 등급은 소속 대학에서 확인)

※ 소속 대학의 학칙에 의거,  
미이수(F학점) 점수 기준이 있으므로,  
사전에 확인 필수

#### 상대평가 시행 대학

100점 만점으로 환산한 점수만  
소속 대학에서 성적 다운로드를 받고  
소속 대학의 상대평가 성적 등급 기준에  
의거하여 성적 등급 부여  
(최종 성적 등급은 소속 대학에서 확인)

※ 소속 대학의 학칙에 의거,  
미이수(F학점) 점수 기준이 있으므로,  
사전에 확인 필수

※ [중요] 반드시 소속 대학 학사기준을 참고 바람

#### Pass/Non pass 시행 대학

100점 만점으로 환산한 점수만  
소속 대학에서 성적 다운로드를 받고  
소속 대학의 Pass(통과) 및  
Non pass(낙제) 기준으로 성적을 부여

※ 소속 대학의 성적 평가 등급 규정을 반드시 확인하세요!

## 09 온라인 강의 성적이의신청 및 성적 공고

### 성적이의신청

- ▶ 컨소시엄 홈페이지 로그인 후  
[내 강의실] → [수업 홈] → [Q&A]  
문의 내용 작성  
※ 성적 이의신청방법에 대한 담당 교수의 공지가  
있을 경우에는 공지 내용에 따라 이의신청이  
진행이 되고 별도의 공지가 없을 경우에는  
Q&A 게시판에 문의
- ▶ 성적 이의신청은 소속 대학의 학사일정이 아닌  
**컨소시엄 성적 이의신청기간 동안 컨소시엄 홈페이지에서만  
신청 가능**
- ▶ 성적 이의신청 마감 이후에는 별도 이의신청 절대 불가  
(교육부 지침에 의거, 별도 처리 불가)

### 최종 성적 공고

- ▶ 컨소시엄 홈페이지 로그인 후  
[내 강의실] → [수업 홈] → [성적]
  - ▶ 최종 확정된 성적을 소속 대학으로 통보하며,  
소속 대학 별 성적 공개 일정에 따라 소속 대학에서 확인
  - ▶ **최종 성적 공고 후에는 취업, 졸업, 입원 등의  
어떤 사유로도 성적 정정 불가**
- ※ 성적은 수강생 본인이 철저히 확인해야 성적에 대한  
불이익을 받지 않습니다.

## 학사일정 및 수업장애 문의

02 - 2220 -2105, 1455, 2106

[ 평일 09:00 ~ 17:30 / 점심시간 제외 (12:00~13:00) ]

※ 문의사항은 각 과목의 Q&A, 카카오톡 1:1문의(주말 or 공휴일은 익일 or 월요일 순차적 답변)

대학 e러닝 기반 학점인정 컨소시엄 운영본부로 연락 주시면 도와드리겠습니다.